



# Yatırım Teşvik Belgesi İstatistikleri

*Ocak-Nisan  
2021-2022*

*Mehmet Karakuş  
Adana Sanayi Odası  
27 Haz 2022*

# Ocak-Nisan Dönemi Yatırım Teşvik Belgeleri

## İller Bazında Düzenlenen Yatırım Teşvik Belgeleri Sayıları

Ocak-Nisan 2021						
Sıra No	İLLER	Teşvik Belge Sayısı				
		Ocak 2021	Şubat 2021	Mart 2021	Nisan 2021	2021 4 AY Toplamı
1	İSTANBUL	159	171	199	174	703
2	BURSA	68	63	76	88	295
3	ANKARA	59	48	63	75	245
4	İZMİR	37	47	65	83	232
5	KONYA	54	59	65	67	245
6	KOCAELİ	40	42	50	43	175
7	GAZİANTEP	40	42	52	53	187
8	ADANA	32	30	39	32	133
9	DİYARBAKIR	17	26	31	23	97
10	ANTALYA	54	54	64	49	221
	<b>Genel Toplam</b>	<b>929</b>	<b>943</b>	<b>1.256</b>	<b>1.189</b>	<b>4.317</b>

Ocak-Nisan 2022				
Teşvik Belge Sayısı				
Ocak 2022	Şubat 2022	Mart 2022	Nisan 2022	2022 4 AY Toplamı
85	68	97	102	352
56	47	59	70	232
35	27	72	71	205
26	38	63	66	193
22	23	47	55	147
20	20	42	49	131
27	25	27	42	121
24	16	35	36	111
25	23	29	25	102
15	14	29	28	86
<b>707</b>	<b>617</b>	<b>971</b>	<b>1.144</b>	<b>3.439</b>

- ❑ Türkiye’de Ocak-Nisan döneminde iller bazında düzenlenen Yatırım Teşvik Belgesi sayılarına bakıldığında 2022 yılında bir önceki yıla göre %20,3’lük bir azalışla 3.439 adet yatırım teşvik belgesi düzenlendiği görülmektedir.
- ❑ Adana ili rakamlarına bakıldığında ise bir önceki yıla göre %16,5’lik bir azalış ile 111 adet teşvik belgesi düzenlendiği ve bu rakamla iller sıralamasında Adana’nın 8.sıradaki yerini koruduğu görülmüştür.



# Ocak-Mart Dönemi Yatırım Teşvik Belgeleri

## Toplam Sabit Yatırım Tutarları Bakımından İllerin Payı

### Ocak-Mart 2021

Sıra No	İLLER	Milyon TL				
		Ocak 2021	Şubat 2021	Mart 2021	Nisan 2021	2021 4 AY TOPLAMI
1	İSTANBUL	1.766	1.482	2.594	2.492	8.335
2	BURSA	695	1.655	1.208	1.371	4.928
3	GAZİANTEP	1.207	1.294	1.055	842	4.399
4	KOCAELİ	609	1.544	1.206	1.006	4.364
5	İZMİR	388	1.610	812	1.109	3.920
6	TEKİRDAĞ	1.268	726	859	586	3.440
7	MERSİN	129	211	317	2.470	3.128
8	YALOVA	700	4	1.801	586	3.090
9	ADANA	617	997	860	309	2.782
10	ANKARA	832	373	715	589	2.508
11	KONYA	336	522	616	663	2.138
12	K.MARAŞ	93	509	929	353	1.884
13	SAKARYA	437	674	599	114	1.824
14	MANİSA	358	391	455	356	1.559
15	ANTALYA	260	290	422	284	1.256
	<b>Genel Toplam</b>	<b>14.368</b>	<b>15.563</b>	<b>19.755</b>	<b>20.652</b>	<b>70.338</b>

### Ocak-Nisan 2022

Sıra No	İLLER	Milyon TL				
		Ocak 2022	Şubat 2022	Mart 2022	Nisan 2022	2022 4 AY TOPLAMI
1	ANTALYA	371	210	10.638	649	11.867
2	KOCAELİ	1.248	630	4.607	1.907	8.392
3	İSTANBUL	1.027	1.280	1.856	1.289	5.452
4	İZMİR	459	1.084	974	2.919	5.437
5	ANKARA	487	448	1.759	2.267	4.961
6	MANİSA	319	187	2.171	1.782	4.459
7	K.MARAŞ	408	375	1.973	1.538	4.294
8	BURSA	1.398	802	864	1.186	4.251
9	MUĞLA	136	2.130	1.687	115	4.067
10	GAZİANTEP	893	1.391	380	1.088	3.753
11	TEKİRDAĞ	1.474	790	444	910	3.618
12	ADANA	504	389	1.390	482	2.765
13	KÜTAHYA	2.013	140	460	146	2.760
14	BİLECİK	1.768	357	106	284	2.515
15	KONYA	343	420	1.037	699	2.499
	<b>Genel Toplam</b>	<b>20.867</b>	<b>17.736</b>	<b>40.695</b>	<b>32.552</b>	<b>111.851</b>

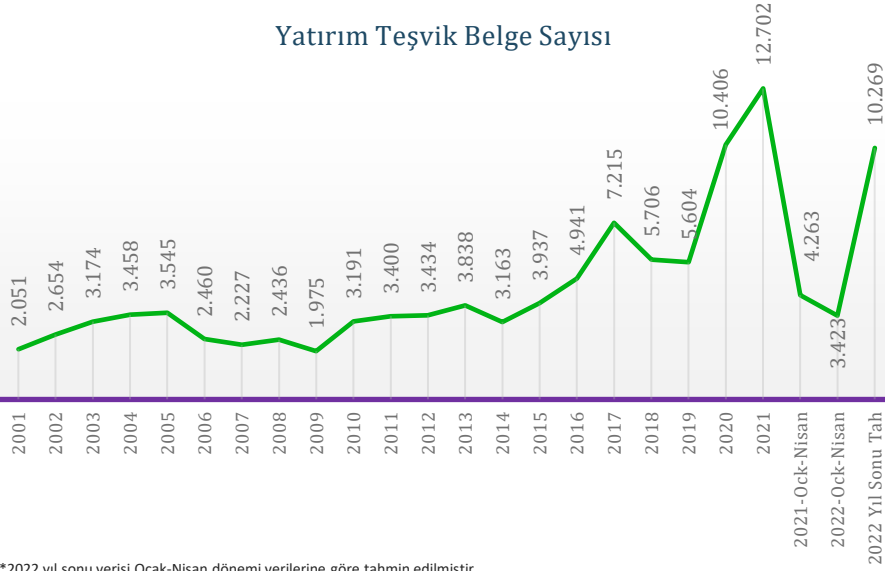
- ❑ Türkiye’de Ocak-Mart döneminde düzenlenen Yatırım Teşvik Belgelerinde **sabit yatırım tutarı bakımından** son iki yılın verilerine bakıldığında 2022 yılında bir önceki yıla göre **%59’luk bir artışla 111.851** Milyon TL tutarında yatırım teşvik belgesi düzenlendiği görülmektedir.
- ❑ Adana iline düzenlenen teşvik belgelerinin **toplam sabit yatırım tutarı bakımından** bir önceki yıla göre %0,6’lık bir azalış ile 2.765 Milyon TL tutarında gerçekleştiği görülmektedir. Bu rakamla iller sıralamasında geçen yıl 9.sırada yer alan Adana ilinin bu yıl 12.sıraya gerilediği görülmüştür.



# Türkiye Genelinde Düzenlenen Yatırım Teşvik Belgeleri

## Yıllara Göre Yatırım Teşvik Belge Sayıları

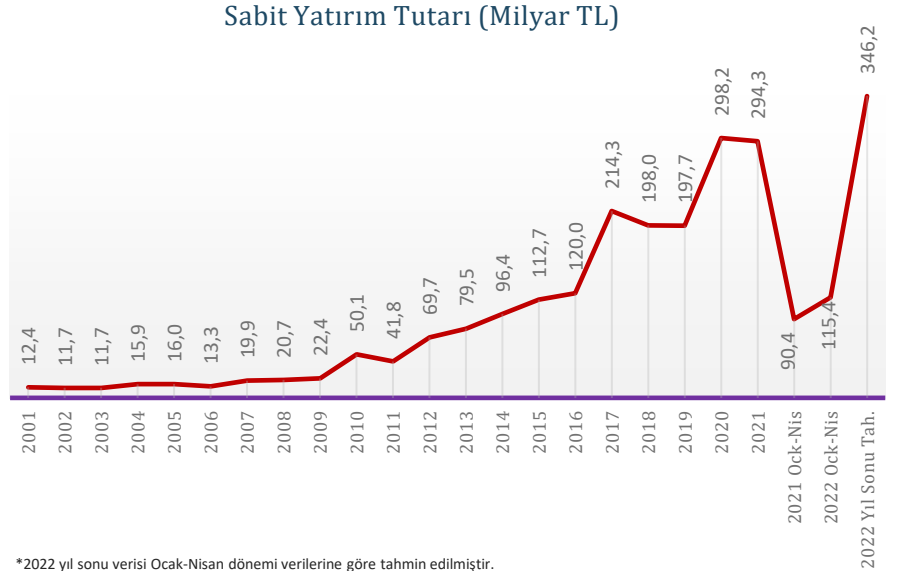
Yatırım Teşvik Belge Sayısı



\*2022 yıl sonu verisi Ocak-Nisan dönemi verilerine göre tahmin edilmiştir.

## Yıllara Göre Sabit Yatırım Tutarı

Sabit Yatırım Tutarı (Milyar TL)



\*2022 yıl sonu verisi Ocak-Nisan dönemi verilerine göre tahmin edilmiştir.

## BELGE SAYISI

İlk dört ay verilerine göre belge sayısının bir önceki yılın aynı dönemine göre 19,7'lik bir azalış görülmüştür. İLK 4 ay verilerine göre yıl sonunda Ülke genelinde toplam **10.269** yatırıma teşvik belgesi düzenlenmesi öngörülmektedir.

**%19,7'lik  
Azalış**

(Ocak-Nisan 2021 Dönemine göre)

## SABİT YATIRIM TUTARI

2022 yılının ilk dört ay verilerine göre belge sabit yatırım tutarının bir önceki yılın aynı dönemine göre 27,6'lık bir artış görülmüştür. İLK 4 ay verilerine göre yıl sonunda Ülke genelinde toplam sabit yatırım tutarının **346 Milyar TL'na** ulaşması öngörülmektedir.

**%27,6'lık  
Artış**

(Ocak-Mart 2021 Dönemine göre)





# Türkiye Geneli Yatırımlarda en büyük pay İmalat Sanayinde

5



Ocak-Nisan 2022 döneminde **İmalat Sanayi** **2.415** adet yatırım ve %70,2 lik pay ile tüm sektörler arasında en fazla yatırım yapılan sektör olmuştur.



Aynı dönemde **Enerji sektörü** ise 462 adet yatırım ve %13,4'lük pay ile en fazla yatırım yapılan 2.sektör olmuştur.



Aynı dönemde **Hizmetler sektörü** ise 361 adet yatırım ve %10,5'lik pay ile en fazla yatırım yapılan 3.sektör olmuştur.

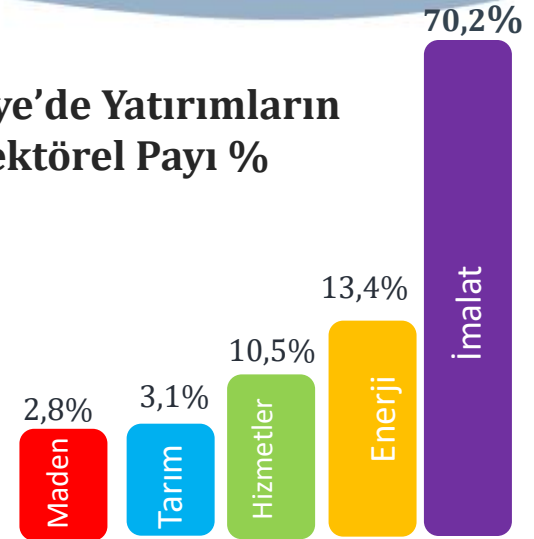


Aynı dönemde **Tarım sektörü** ise 105 adet yatırım ve %3,1'lik pay ile en fazla yatırım yapılan 4.sektör olmuştur.



Aynı dönemde **Madencilik sektörü** ise 96 adet yatırım ve %2,8'lik pay ile en fazla yatırım yapılan 5.sektör olmuştur.

## Türkiye'de Yatırımların Sektörel Payı %




## Ocak-Nisan Döneminde

Sektör	Ocak-Nisan 2021					
	Ocak 2021	Şubat 2021	Mart 2021	Nisan 2021	Toplam	Pay%
İMALAT	736	698	897	891	3222	74,6%
ENERJİ	38	46	71	56	211	4,9%
HİZMETLER	64	105	156	120	445	10,3%
TARIM	77	77	91	91	336	7,8%
MADENCİLİK	14	17	41	31	103	2,4%
Genel Toplam	929	943	1.256	1.189	4.317	100,0%

Ocak-Nisan 2022					
Ocak 2022	Şubat 2022	Mart 2022	Nisan 2022	Toplam	Pay%
561	471	685	698	2415	70,2%
49	25	136	252	462	13,4%
67	68	98	128	361	10,5%
13	28	29	35	105	3,1%
17	25	23	31	96	2,8%
707	617	971	1.144	3.439	100,0%



# Ocak-Mart 2022 Döneminde Adana İlinde Önemli Yatırımlar



## Adana İlinde Ocak-Nisan Dönemindeki Yatırımların Sektörel Payı %

Sektör	Ocak-Nisan 2021 (Adet)						Ocak-Nisan 2022 (Adet)					
	Ocak 2021	Şubat 2021	Mart 2021	Nisan 2021	Toplam	Pay%	Ocak 2022	Şubat 2022	Mart 2022	Nisan 2022	Toplam	Pay%
İMALAT	17	22	25	19	83	62,4%	14	12	21	24	71	64,0%
ENERJİ	12	7	8	12	39	29,3%		2	3	4	9	8,1%
HİZMETLER	1	1	3		5	3,8%	7		6	5	18	16,2%
TARIM	2		3	1	6	4,5%	1	2	4	3	10	9,0%
MADENCİLİK					0	0,0%	2		1		3	2,7%
Genel Toplam	32	30	39	32	133	100,0%	24	16	35	36	111	100,0%

- Adana'da Ocak-Nisan döneminde iller bazında düzenlenen Yatırım Teşvik Belgesi sayılarına bakıldığında 2022 yılında bir önceki yıla göre %16,5'lik bir azalışla 111 adet yatırım teşvik belgesi düzenlendiği görülmektedir.
- Adana ili rakamlarına sektörel bazda bakıldığında en çok yatırımın %64'lük oranla imalat sanayine yapıldığı görülmüştür.

## Adana'da Nisan 2022 ayında 10 Milyon TL Üstü Önemli Yatırımlar

SNO	Firmanın Adı	SEKTÖR	Toplam Kapasitesi	Yatırım Tutarı (TL)
1	VURAL PLASTİK VE AMBALAJ SANAYİ VE TİCARİ	İMALAT	Çöp poşeti, sera naylonu	98.279.507
2	KİMTEKS İPLİK SANAYİ VE TİCARET ANONİM Şİ	İMALAT	İplik büküm	71.412.039
3	NG PLASTİK ENERJİ SANAYİ TİCARET İHRACAT	İMALAT	Motor yağlama yağları, sanayi yağlama yağları	38.244.000
4	SEVGİ ÖZEL GÖZ-KULAK,BURUN,BOĞAZ TEŞHİS	HİZMETLER	Tıp merkezi hizmetleri	25.555.800
5	GRAMİS PLASTİK AMBALAJ ENDÜSTRİ SANAYİ V	İMALAT	Plastikten diğer ambalaj malzemeleri	24.654.000
6	ÖLKE TARIM SANAYİ VE TİCARET LİMİTED ŞİRK	HİZMETLER	Soğuk hava deposu hizmetleri	23.152.000
7	ERKA MÜHENDİSLİK MÜŞAVİRLİK İNŞAAT ELEK	TARIM	Otomasyona dayalı serada bitkisel yetiştiricilik	22.317.000
8	ISLAND DENİM TEKSTİL ANONİM ŞİRKETİ	İMALAT	Pamuklu dokumalar {özel kumaşlar hariç}	16.777.306
9	AYSET SAĞLIK HİZMETLERİ VE ÜRÜNLERİ PAZ	İMALAT	İdrar kabı, gaita kabı test tüpü	11.961.996
10	AĞCA TURİZM İNŞAAT TAAHHÜT TAR. VE ORM.	İMALAT	Dondurulmuş veya kurutulmuş meyve imalatı	11.953.000
11	IDS ENERJİ MÜHENDİSLİK DANIŞMANLIK PROJİ	İMALAT	Eva film	11.773.435
12	ANADOLU TALAŞLI İMALAT OTOMAT SANAYİ V	İMALAT	Makina ve otomotiv yedek parça	10.230.875
13	BERKE ÖZEL ÇOK AMAÇLI DIŞ PROTEZ LABORA	İMALAT	Protez dişler	10.023.000

# Ocak-Nisan 2022 Döneminde Adana İlinde Önemli Yatırımlar

## Adana İlinde Ocak-Nisan Döneminde Yatırım Tutarına Göre Sektörlere Göre En Büyük İlk Beş Yatırım Teşvik Belgesi

SNO	Firmanın Adı	SEKTÖR	Toplam Kapasitesi	Yatırım Tutarı (TL)
1	Karbondünya Enerji Sanayi Ticaret Anonim Şirketi	İmalat	Aktif karbon	805.000.000
2	Tat Nişasta İnşaat Sanayi Ve Ticaret Anonim Şirketi	İmalat	Lysine(lizin) imalatı	165.000.000
3	Vural Plastik Ve Ambalaj Sanayi Ve Ticaret Pazarlama İthalat Ve İhracat Anonim Şirketi	İmalat	Çöp poşeti, sera naylonu	98.279.507
4	Gürhan İplik Pazarlama Anonim Şirketi	İmalat	Sentetik elyaf	88.000.000
5	Kimteks İplik Sanayi Ve Ticaret Anonim Şirketi	İmalat	İplik büküm	71.412.039
1	Başkent Üniversitesi	Hizmetler	Cerrahi hastane hizmetleri /onkoloji-hematoloji hastanesi} 187 yatak	304.999.997
2	Ortadoğu Özel Sağlık Tesisleri Anonim Şirketi	Hizmetler	Cerrahi hastane hizmetleri 154 YATAK	35.100.000
3	Erdemet Turizm Gıda Sanayi Ticaret Limited Şirketi	Hizmetler	Soğuk hava deposu hizmetleri	29.000.000
4	Sevgi Özel Göz-Kulak,Burun,Boğaz Teşhis Ve Tedavi Hizmetleri Limited Şirketi	Hizmetler	Tıp merkezi hizmetleri 13 hasta/gün	25.555.800
5	Ölke Tarım Sanayi Ve Ticaret Limited Şirketi	Hizmetler	Soğuk hava deposu hizmetleri	23.152.000
1	Samsun Makina Sanayi Anonim Şirketi	Enerji	Elektrik enerjisi üretimi-lisanssız {ges}	143.836.136
2	Kimteks İplik Sanayi Ve Ticaret Anonim Şirketi	Enerji	Elektrik enerjisi üretimi-lisanssız {ges}	42.590.217
3	Bossa Ticaret Ve Sanayi İşletmeleri Türk Anonim Şirketi	Enerji	Elektrik enerjisi üretimi-lisanssız {ges}	34.997.280
4	Palmiye Dokuma İplik Tekstil Sanayi Ve Ticaret Anonim Şirketi	Enerji	Elektrik enerjisi üretimi-lisanssız {ges}	22.473.987
5	Göknur Gıda Maddeleri Enerji İmalat İthalat İhracat Ticaret Ve Sanayi Anonim Şirketi	Enerji	Elektrik enerjisi üretimi-lisanssız {ges}	11.625.770
1	Erka Mühendislik Müşavirlik İnşaat Elektrik Elektronik Tarım İthalat İhracat Sanayi Ve Ticaret Limited Şirketi	Tarım	Otomasyona Dayalı Serada bitkisel yetiştiricilik	22.317.000
2	Ebert İnşaat Yatırım Sanayi Ticaret Limited Şirketi	Tarım	Serada bitkisel yetiştiricilik	21.468.000
3	Optimal Sera İç Ve Dış Sanayi Ticaret Limited Şirketi	Tarım	Serada bitkisel yetiştiricilik	10.556.400
4	Nuya Gayrimenkul İnşaat Ve Ticaret Limited Şirketi	Tarım	Serada bitkisel yetiştiricilik	9.265.000
5	Özlem Babur	Tarım	Serada bitkisel yetiştiricilik {Çilek Yetiştiriciliği ve Üretimi}	6.620.000
1	Özmerit İnşaat Beton Maden Nakliye İthalat İhracat Ticaret Ve Sanayi Anonim Şirketi	Madencilik	Kireçtaşı {kalker}	33.900.000
2	Çeltik Ticaret Madencilik Ve Sanayi Limited Şirketi	Madencilik	Krom madenciliği - ocakçılık / istihraç	19.028.330
3	Çeltik Ticaret Madencilik Ve Sanayi Limited Şirketi	Madencilik	Krom zenginleştirme	18.000.000